

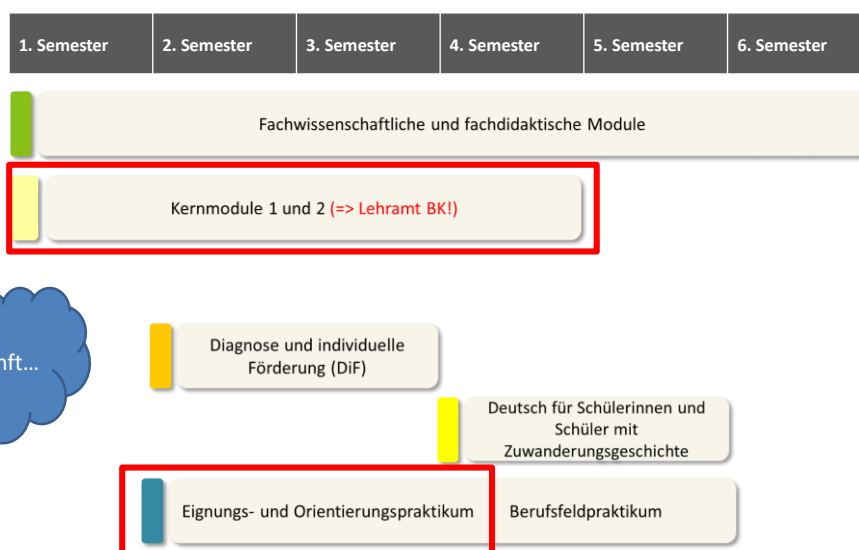


Informationen zu bildungswissenschaftlichen / berufspädagogischen Studienanteilen
im Bachelorstudium - Lehramt an Berufskollegs

Dr. Anne Busian, AORⁱⁿ
Studienfachberaterin LA-BK
anne.busian@tu-dortmund.de

(Sprechstunde n.V. montags ab 9:30-10:30 via ZOOM)

Worum geht es hier?



Überdauernd relevant: Wo finde ich die relevante Lehre eines Semesters in LSF?

Vorlesungsverzeichnis

- Suche nach Veranstaltungen
- Studiengangpläne
- Studiengangpläne (Liste)
- Stundenplan
- Veranstaltung bearbeiten
- Veranstaltungen (Sammelbearbeitung)
- Bearbeitung abschließen
- Veranstaltungen - tagesaktuell

Vorlesungsverzeichnis (WiSe 2023/24)

- i PDF Vorlesungsverzeichnis
 - i PDF Erziehungswissenschaft, Psychologie und Bildungsforschung
 - i PDF Erziehungswissenschaftliche Anteile im Lehramtsstudium
 - i PDF Bachelor-Studiengang Lehrerbildung (LABG)
 - i PDF Bildungswissenschaft
 - i PDF Vorbereitungsseminar zum Eignungs- und Orientierungspraktikum (EOP)
 - i PDF Grundlagen und Methoden der Diagnose und individuellen Förderung (DiF)
 - i PDF

Ein Klick auf die roten Pfeile führt dazu, dass sich die Seminare
In dieser Kategorie öffnen!

Wie können Sie den Zeitaufwand von Lehrveranstaltungen ungefähr einschätzen?

- **2 „Semesterwochenstunden“ (SWS)**
 bedeutet ...
 Lehrveranstaltung mit wöchentlich 2x45 min „Präsenz“ während der Vorlesungszeit (10-12 Uhr bedeutet real oft: 10:15-11:45 Uhr)
- Aber wichtige weitere Angabe: Aufwand in **„Credit Points“ (CP / LP)**
 1 LP => ca. 30 Zeitstunden Aufwand für Studis!
 z.B. 2 LP für Seminarteilnahme + 1 LP für Studienleistung
 bedeutet ...
 Es wird im Mittel angenommen, dass man
2 x 30 Zeitstunden in die kontinuierliche Seminarteilnahme steckt
 (also mehr als doppelt so viel wie die reine Anwesenheitszeit!) sowie
1 x 30 Zeitstunden in eine Studienleistung
- TIPP: Addieren Sie ALLE Leistungspunkte, die Sie in dem Semester absolvieren wollen (incl. Prüfungsleistungen) – dies sollten ca. 30 LP sein, wenn Sie ein Vollzeit-Studium realisieren können.
- Außerdem wichtig: **Prüfungsleistungen** (i.d.R. benotet / begrenzte WH) und **Studienleistungen** (meist unbenotete Vorleistungen) unterscheiden!

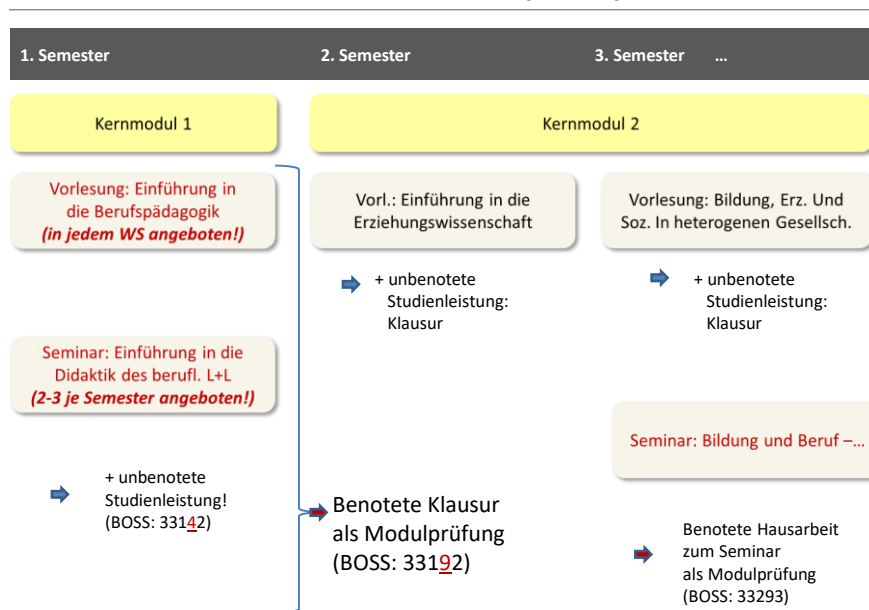
Wo finden Sie Informationen zu Studienanforderungen?

=> „Modulhandbücher“ (hier: Bildungswiss. Ba BK)

Modul: BA BK Kernmodul Erziehungswissenschaft I - BK				
Studiengänge: Bachelor Lehramt an Berufskollegs				
Turnus	Dauer	Studienabschnitt	Leistungs- punkte	Aufwand
Jedes Semester	1-2 Semester	1.-2. Semester	6 LP	180 Std.
1 Modulstruktur				
Nr.	Element / Lehrveranstaltung	Typ	Leistungs- punkte	SWS
1	Einführung in die Berufspädagogik	V	2 LP	2
2	Einführung in die Didaktik des beruflichen Lernens und Lehrens	S	3 LP	2
3	Prüfungsleistung		1 LP	

+ Prüfungsordnung, Studienverlaufsempfehlungen, Fächerspez. Bestimmungen

Bildungswissenschaften Kernmodul 1 und 2 (für BK)

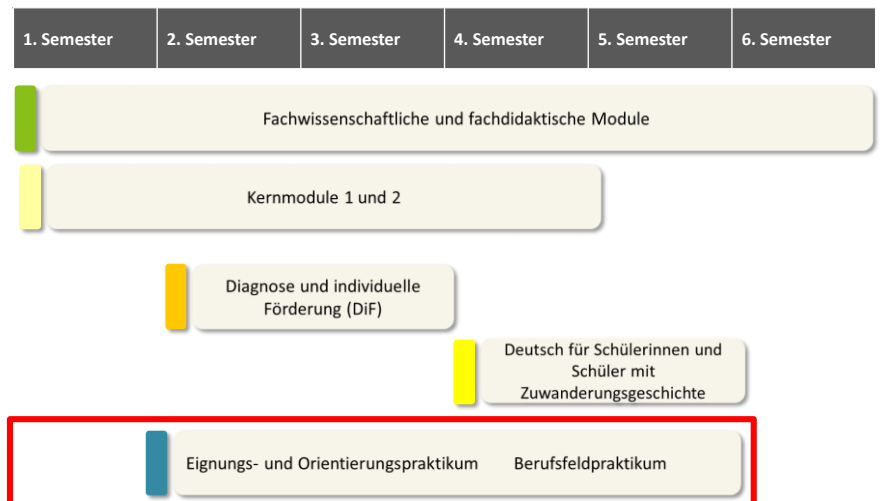


Bildungswissenschaften

Kernmodul 1 und 2 (für BK): Angebote im WS 23/24

1. Semester	2. Semester	3. Semester ...
Kernmodul 1 - BK		Kernmodul 2-BK
<p style="color: red; font-size: small;">Vorlesung: Einführung in die Berufspädagogik <i>(in jedem WS angeboten!)</i></p> <p><u>125418</u> (2V, Schröder): (DO 12-14)</p>	<p>Vorl.: Einführung in die Erziehungswissenschaft</p> <p><u>125300</u> (2V, Mattig): MO 12-14,</p>	<p>Vorlesung: Bildung, Erz. Und Soz. In heterogenen Gesellsch.</p> <p><u>125201</u> (Dignath, Becker ...): DO 14-16 digital</p>
<p style="color: red; font-size: small;">Seminar: Einführung in die Didaktik des berufl. L+L <i>(1-3 je Semester angeboten!)</i></p> <p><u>125416</u> (Land) DI 14-16 <u>125413</u> (Busian) MI 12-14 <u>125400</u> (Busian) DO 10-12 <i>(nur eins wählbar!)</i></p>	<p>Dieser Studienverlaufsplan ist eine Empfehlung; das Kernmodul 1 kann gut über 2 Semester gestreckt werden (notfalls auch im 2.+3. Semester studiert werden); (alternativ) ist es auch „erlaubt“, mit dem Kernmodul 2 zu starten!</p>	<p style="color: red; font-size: small;">Seminar: Bildung und Beruf – ...</p> <p><u>125403</u> (NN) DO 16-18 26.01. einmalig FR 14-19</p> <p><u>125411</u> (Roth) DI 12-14 20.01. einmalig SA 10-18</p>

Studienverlauf



EOP: eher ab dem 2. Fachsemester! (bei Eile: Mail an A. Busian)

Was ist nun in dieser Woche zu tun?

1. Stundenplan überschneidungsfrei entwerfen
=> Besonderheiten Lehramt BK im Blick behalten!
(KEINE „Schulpädagogik“ / KEINE „Einf. In die Allg. Didaktik“)
=> Realistisch planen mit Vor- und Nachbereitungszeiten!
2. Veranstaltungen entsprechend den Fächermodalitäten anmelden
Fakultät 12: Anmeldungen in LSF bis Donnerstag, Bekanntgabe der Ergebnisse im Laufe des Freitags (ggf. erst abends!)
3. Falls Sie „leer ausgehen“, können Sie im kommenden Sommersemester bspw. das Didaktik-Seminar absolvieren (meist deutlich kleiner) oder versuchen, noch per Mail an A. Busian in ein „Bildung und Beruf“-Seminar (KM2) oder in eine Vorlesung (im KM2) einzusteigen – dazu die Dozenten in der 1. Vorlesungswoche ansprechen!

Welche weiteren Info-Angebote sind wichtig?

- Angebote der Fächer und Fachschaften in der [O-Woche](#)
- Bei Bedarf:
Informationsveranstaltung zur fachpraktischen Tätigkeit im Lehramt an Berufskollegs (52 Wochen):
Donnerstag, 05.10.2023, 13.00-14.00 Uhr, Raum 0.215, Emil-Figge-Straße 50
- Bei weitergehenden Beratungsanliegen (z.B. Anerkennungen):
Studienfachberatung Bildungswissenschaft / Berufspädagogik:
Dr. Anne Busian, AOR¹, Fakultät 12
Sprechstunde (Zoom) nach Mail: anne.busian@tu-dortmund.de
- Infos rund um Lehre auf der Homepage: <https://iaeb.ep.tu-dortmund.de/lehrbereiche/berufs-und-betriebspaedagogik/lehre/>

Kompakt – wichtige Links:

- Elektronisches Vorlesungsverzeichnis mit Veranstaltungsbuchung:
www.lsf.tu-dortmund.de (Erstsemesterbuchungen bis DO!)
entweder: „Veranstaltungen“ => „Vorlesungsverzeichnis“
oder: Veranstaltungen => Suche => Nr. eingeben!
- Prüfungsportal:
www.boss.tu-dortmund.de
- Elektronische Lernplattform:
<https://moodle.tu-dortmund.de/>
(i.d.R. automatische Zuordnung in allen gebuchten LSF-Kursen)
- Viel Erfolg!
Bei weiteren Fragen: anne.busian@tu-dortmund.de

Login jeweils mit
Hilfe Ihres bei der
Einschreibung erteilten
zentralen
Benutzernamens und des
Passwords