

## Herzlich Willkommen zum Tutorial:

# Wie melde ich mich im LSF an?

Das digitale Vorlesungsverzeichnis der TU Dortmund finden Sie unter dem Link [www.lsf.tu-dortmund.de](http://www.lsf.tu-dortmund.de).

Hier können Sie sich für Vorlesungen und Seminare anmelden. Informieren Sie sich zunächst über die aktuellen Anmeldefristen. Oben rechts finden Sie in der Regel das aktuelle Semester. Sollte dies nicht der Fall sein, stellen Sie es auf das **aktuelle Semester** um. Nun können Sie sich mit Ihren Studierendendaten im LSF einloggen.

Links gehen Sie bitte auf **Veranstaltungen** und dann auf **Vorlesungsverzeichnis**.

tu technische universität dortmund | lehrer studium forschung

WS 2015/2016

Informationen | **Veranstaltungen** | Einrichtungen | Räume und Gebäude | Personen | Forschung

Sie sind hier: Startseite

- Aktuelle Anmeldefristen
- Hinweise zum Login

Herzlich willkommen beim HIS Online-Portal - dem Hochschulportal für Studierende, Studieninteressierte, Lehrende und Mitarbeiter

Benutzername:

Passwort:

Ich bin als Mitarbeiter freigeschaltet und möchte mich mit meinem Studierendendaten anmelden

Anmelden

Alternativ können Sie sich über die zentrale Anmeldeseite der TU Dortmund für mehrere Dienste gleichzeitig anmelden:

SSO TU Dortmund

Hier finden Sie nun eine Auflistung aller Fakultäten. Wiederum gehen wir auf die Fakultät **Erziehungswissenschaft, Psychologie und Soziologie**.

Meine Funktionen | **Veranstaltungen** | Einrichtungen | Räume und Gebäude | Personen | Forschung

Sie sind hier: Startseite > Veranstaltungen > Vorlesungsverzeichnis

- Vorlesungsverzeichnis
- Vorlesungsverzeichnis (modularisiert)
- Suche nach Veranstaltungen
- Studiengangpläne
- Studiengangpläne (Liste)
- Veranstaltung bearbeiten
- Veranstaltungen (Sammelbearbeitung)
- Veranstaltungen kopieren
- Bearbeitung abschließen
- Überschriften bearbeiten
- Veranstaltungen - tagesaktuell
- Veranstaltungen - tagesaktuell (mit Suchmaske)
- Veranstaltungsliste (Excel) in einem angegebenen Zeitraum
- Ausfallende Veranstaltungen
- Navigation ausblenden

### Vorlesungsverzeichnis (WiSe 2015/16)

- PDF NEW Vorlesungsverzeichnis
- PDF NEW Mathematik
- PDF NEW Physik
- PDF NEW Chemie (einschließlich Biologie)
- PDF NEW Informatik
- PDF NEW Statistik
- PDF NEW Bio- und Chemieingenieurwesen
- PDF NEW Maschinenbau
- PDF NEW Elektrotechnik und Informationstechnik
- PDF NEW Raumplanung
- PDF NEW Fakultät Architektur und Bauingenieurwesen
- PDF NEW Wirtschafts- und Sozialwissenschaften
- PDF NEW **Erziehungswissenschaft, Psychologie und Soziologie**
- PDF NEW Rehabilitationswissenschaften
- PDF NEW Humanwissenschaften & Theologie
- PDF NEW Kulturwissenschaften
- PDF NEW Kunst und Sportwissenschaften


Hier gehen Sie bitte auf **Erziehungswissenschaftliche Anteile im Lehramtsstudium** und dann auf den **Bachelorstudiengang Lehrerbildung (LABG 2009)**, dann auf den Bereich **Bildungswissenschaft** und hier finden Sie das **Kernmodul 1** mit den dazugehörigen Veranstaltungen, die auch im Studienverlaufsplan abgebildet sind.

Meine Funktionen **Veranstaltungen** Einrichtungen Räume und Gebäude Personen Forschung

Sie sind hier: [Startseite](#) > [Veranstaltungen](#) > [Vorlesungsverzeichnis](#)

- Vorlesungsverzeichnis
  - Vorlesungsverzeichnis (modularisiert)
  - Suche nach Veranstaltungen
  - Studiengangpläne
  - Studiengangpläne (Liste)
  - Stundenplan
  - Veranstaltungen - tagesaktuell
  - Ausfallende Veranstaltungen
  - Navigation ausblenden

### Vorlesungsverzeichnis (WiSe 2015/16)

- Vorlesungsverzeichnis
  - Erziehungswissenschaft, Psychologie und Soziologie
    - Erziehungswissenschaftliche Anteile im Lehramtsstudium
      - Bachelor-Studiengang Lehrerbildung (LABG 2009)
        - Bildungswissenschaft
          - Kernmodul 1
            - Element 1: Einführung in die Schulpädagogik** 
            - Element 2: Einführung in die Allgemeine Didaktik

Ein Klick auf die Veranstaltung und es erscheinen konkrete **Zeit- und Raumangaben** dazu.


Funktionen: [markierte Termine vormerken](#) | [belegen/abmelden](#)

Seiteninhalt: [Grunddaten](#) | [Termine](#) | [Zugeordnete Person](#) | [Einrichtungen](#) | [Strukturbaum](#)


### Grunddaten

Veranstaltungsart	Vorlesung	Langtext	
Veranstaltungsnummer	129008	Kurztext	
Semester	WiSe 2015/16	SWS	2
Erwartete Teilnehmer	500	Max. Teilnehmer	500
Rhythmus	jedes Semester	Studienjahr	
Credits		Belegung	Belegpflicht
Hyperlink			
Belegungsfrist	Fakultät 12 (Erziehungswiss., Bildungswiss.)	31.08.2015 - 13.09.2015 23:59:59	<b>aktuell</b>

### E-Learning

 nicht mit EWS synchronisiert...

### Termine Gruppe: [unbenannt]

Tag	Zeit	Rhythmus	Dauer	Raum	Raumplan	Lehrperson	Status	Bemerkung	fällt aus am	Max. Teilnehmer
Di.	08:00 bis 10:00	woch		Zelt - Raum 1						500

Gruppe [unbenannt]:  vormerken > [jetzt belegen / abmelden](#) > [Belegungsinformation](#) [markierte Termine vormerken](#)

Wie man sieht, wird die „Einführung in die Schulpädagogik“ sogar zwei Mal angeboten. Bitte gehen Sie jetzt auf „belegen/abmelden“.

Meine Funktionen **Veranstaltungen** Einrichtungen Räume und Gebäude Personen Forschung

Sie sind hier: Startseite > Veranstaltungen > Vorlesungsverzeichnis

Vorlesungsverzeichnis


- Vorlesungsverzeichnis (modularisiert)
- Suche nach Veranstaltungen
- Studiengangpläne
- Studiengangpläne (Liste)
- Stundenplan
- Veranstaltungen - tagesaktuell
- Ausfallende Veranstaltungen
- Navigation ausblenden

### Vorlesungsverzeichnis (WiSe 2015/16)

**Vorlesungsverzeichnis**

- Erziehungswissenschaft, Psychologie und Soziologie**
  - Erziehungswissenschaftliche Anteile im Lehramtsstudium**
    - Bachelor-Studiengang**
      - Bildungswissenschaft**
        - Kernmodul 1**
          - Element 1: Einführung in die Schulpädagogik**

Vst.-Nr.	Veranstaltung	Vst.-Art	Aktion
129008	Einführung in die Schulpädagogik (LABG 2009) - Beutel	Vorlesung	belegen/abmelden
129009	Einführung in die Schulpädagogik (LABG 2009) - Beutel	Vorlesung	belegen/abmelden



Danach kommt die Aufforderung „Platz beantragen“. Bestätigen Sie nun Ihre Auswahl indem Sie auf „Platz beantragen“ gehen.

Meine Funktionen **Veranstaltungen** Einrichtungen Räume und Gebäude Personen Forschung

Sie sind hier: Startseite > Veranstaltungen > Vorlesungsverzeichnis

**Bitte prüfen Sie Ihre Auswahl:**

Belegungsfrist: Fakultät 12 (Erziehungswiss., Bildungswiss.) - 31.08.2015 - 13.09.2015 23:59:59


**Belegpflichtige Veranstaltungen:**

→ 129008 Einführung in die Schulpädagogik (LABG 2009) - 2 SWS

Platz beantragen [Belegungsinformation](#)

Tag	Zeit	Rhythmus	Dauer oder Termin	Bemerkung	Raum	Lehrperson
Dienstag	08:00 bis 10:00	wöchentlich			Raum 1	

**Platz beantragen**



Die Veranstaltung wird nun in LSF in Ihrem „persönlichen Stundenplan“ eingetragen. Hier können Sie jederzeit prüfen, für welche Veranstaltungen Sie sich angemeldet haben und sehen, ob Sie nach Ablauf des Anmeldezeitraums zugelassen worden sind.

Meine Funktionen **Veranstaltungen** Einrichtungen Räume und Gebäude Personen Forschung

Sie sind hier: Startseite > Veranstaltungen > Vorlesungsverzeichnis > Stundenplan

Anzeigeoptionen


Semesteransicht  anzeigen **aktuell: Semesteransicht**

**Persönlicher Stundenplan - WiSe 2015/16** [belegen/abmelden](#) [Plan speichern](#)

Zeit	Montag	Dienstag	Mittwoch
vor 8			
8			
9			
10			
11			
12			

129008 Einführung in die ...

AN	B	abmelden	Information	✕
----	---	----------	-------------	---



Genauso können Sie jetzt für Ihre anderen Fächer vorgehen. Im ersten Semester neigt man dazu sich viel zu viele Veranstaltungen vorzunehmen. Bedenken Sie aber, dass Sie nicht nur in den Veranstaltungen anwesend sind, sondern auch diese in der Regel vor- und nachbereiten müssen. Wir empfehlen Ihnen daher ungefähr 10 Veranstaltungen pro Semester zu belegen.

**Wir wünschen Ihnen viel Erfolg und einen guten Start!**